

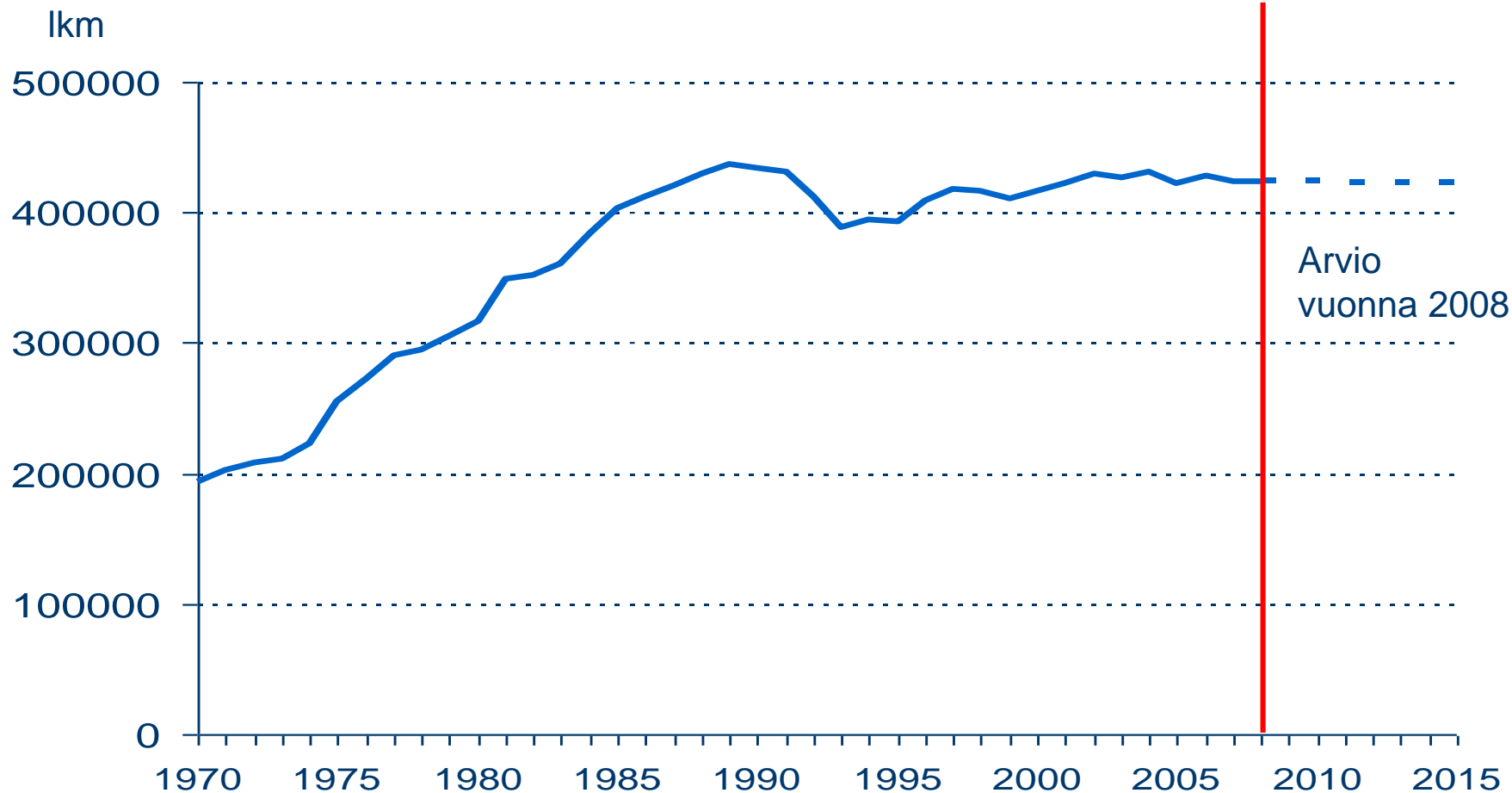


Työllisyystiedustelu 2008

Kunnallinen työmarkkinalaitos



Kunnallinen henkilöstö 1970 - 2015



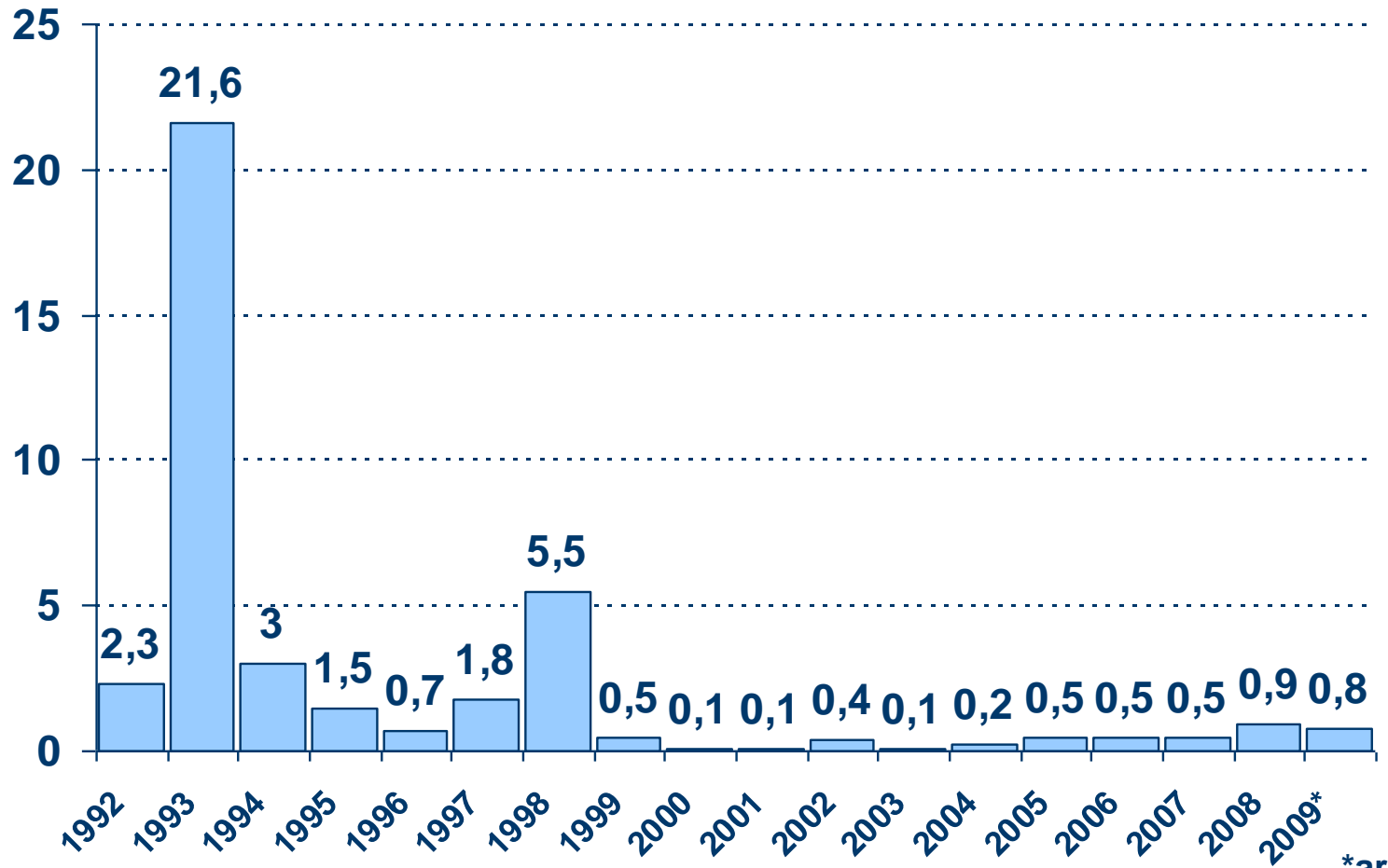
Vuonna 2007 kunta-alalla työskenteli 424 000 henkilöä.

Lisäksi palkattomalla virkavapaalla tai työlomalla oli noin 38 000 henkilöä.

Lukumäärissä eivät ole mukana sivutoimiset tuntiopettajat.



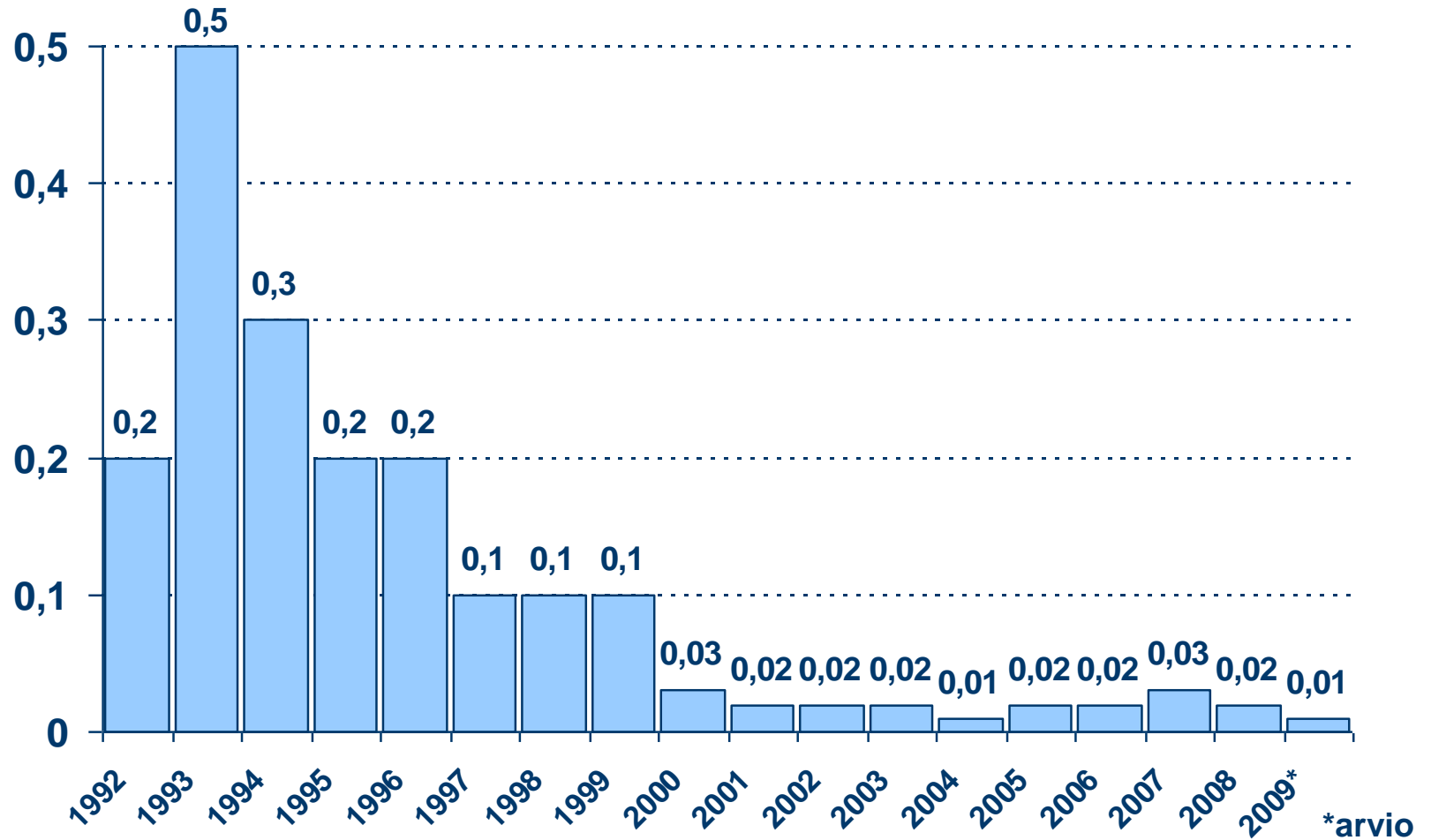
Lomautukset kunta-alalla 1992 - 2009 (osuus henkilöstöstä, %)



*arvio



Irtisanomiset tuotannollisista ja taloudellisista syistä kunta-alalla 1992 - 2009 (osuus henkilöstöstä, %)



Tulospalkkaus kunta-alalla vuodelta 2007

- KT:n vuoden 2008 työllisyystiedusteluun vastanneista.
- Näistä kuntayksiköistä 37 (11 %) oli käytössä tulospalkkiojärjestelmä.
- Järjestelmän piirissä 36 000 palkansaajaa eli noin 10 % tiedusteluun vastanneiden kuntayksiköiden henkilöstöstä.
- Tulospalkkiota maksettiin noin 33 100 henkilölle (Tämä on 93 % järjestelmän piirissä olevista ja 9 % koko kunta-alan henkilöstöstä).
- Tulospalkkio keskimäärin 715 €/henkilö/vuosi.
- Tulospalkkiot yhteensä 0,2 % palkkasummasta.



Kuntien ja kuntayhtymien talous v. 2009

Palkat 39 %
Sos.vak.maksut ja eläkkeet 12 %
Materiaalin ostot 10 %
Palvelujen ostot 18 %
Avustukset 5 %
Lainanhoito 4 %
Investoinnit 10 %
Muut menot 2 %

Sosiaali- ja terveystoimi 51 % (Toimintamenot ja investoinnit)
Opetus- ja kulttuuritoimi 24 % (Toimintamenot ja investoinnit)
Muut tehtävät 20 % (Toimintamenot ja investoinnit)
Rahoitustoiminta ja muut menot 5 %

Verotulot 47 % siitä: kunnallisvero 41 % yhteisövero 4 % kiinteistövero 2 %
Käyttötal. valtionosuudet 19 %
Toimintatulot 27 % siitä: myyntitulot 15 % maksutulot 5 % muut toim.tulot 7 %
Lainanotto 4 %
Muut tulot 3 %

Arvioidut ulkoiset tulot noin 37,7 mrd. € ja ulkoiset menot noin 38,0 mrd. €

